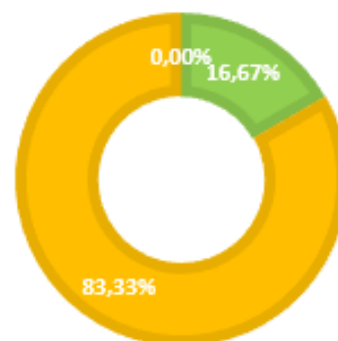


## SITUASI PANGAN DAN GIZI KABUPATEN SUMBAWA BERDASARKAN HASIL ANALISIS SKPG BULAN JUNI 2022

| NO | KECAMATAN     | INDIKATOR    |         |             |
|----|---------------|--------------|---------|-------------|
|    |               | Ketersediaan | Akses   | Pemanfaatan |
| 1  | LUNYUK        | AMAN         | AMAN    | Aman        |
| 2  | ORONG TELU    | WASPADA      | AMAN    | Waspada     |
| 3  | ALAS          | AMAN         | AMAN    | Waspada     |
| 4  | ALAS BARAT    | WASPADA      | AMAN    | Waspada     |
| 5  | BUER          | AMAN         | AMAN    | Aman        |
| 6  | UTAN          | WASPADA      | AMAN    | Waspada     |
| 7  | RHEE          | WASPADA      | AMAN    | Waspada     |
| 8  | BATULANTEH    | WASPADA      | AMAN    | Waspada     |
| 9  | SUMBAWA       | WASPADA      | AMAN    | Waspada     |
| 10 | LABUHAN BADAS | WASPADA      | AMAN    | Aman        |
| 11 | UNTER IWES    | WASPADA      | AMAN    | Waspada     |
| 12 | MOYO HILIR    | WASPADA      | AMAN    | Waspada     |
| 13 | MOYO UTARA    | WASPADA      | AMAN    | Waspada     |
| 14 | MOYO HULU     | WASPADA      | AMAN    | Waspada     |
| 15 | ROPANG        | WASPADA      | AMAN    | Waspada     |
| 16 | LENANGGUAR    | WASPADA      | AMAN    | Waspada     |
| 17 | LANTUNG       | WASPADA      | AMAN    | Waspada     |
| 18 | LAPE          | AMAN         | AMAN    | Waspada     |
| 19 | LOPOK         | WASPADA      | AMAN    | Aman        |
| 20 | PLAMPANG      | WASPADA      | WASPADA | Waspada     |
| 21 | LABANGKA      | WASPADA      | AMAN    | Waspada     |
| 22 | MARONGE       | WASPADA      | AMAN    | Waspada     |
| 23 | EMPANG        | WASPADA      | AMAN    | Aman        |
| 24 | TARANO        | WASPADA      | AMAN    | Waspada     |

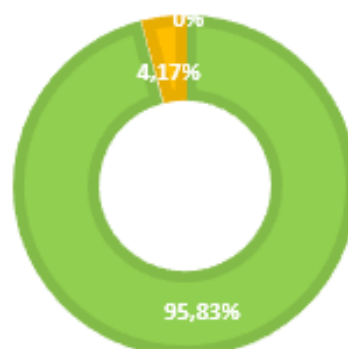
### Persentase Kecamatan Berdasarkan Indeks Ketersediaan Pangan

■ Aman ■ Waspada ■ Rentan



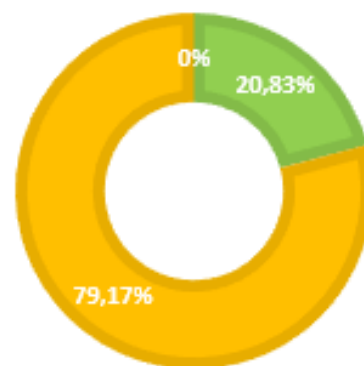
### Persentase Kecamatan Berdasarkan Indeks Akses Pangan

■ Aman ■ Waspada ■ Rentan



### Persentase Kecamatan Berdasarkan Indeks Pemanfaatan Pangan

■ Aman ■ Waspada ■ Rentan



Berdasarkan Hasil Analisis pada indeks Ketersediaan pangan, situasi pangan dan gizi secara keseluruhan cenderung Waspada, hanya ada 4 kecamatan yang berada pada kondisi aman. Hal ini disebabkan karena luas tanam padi pada bulan Juni 2022 lebih rendah dari rerata Luas tanam padi bulan Juni lima tahun sebelumnya.

Berdasarkan Hasil Analisis pada indeks Akses pangan, situasi pangan dan gizi secara keseluruhan berada pada kondisi aman. Hanya ada satu Kecamatan yang berada pada kondisi waspada. Hal ini menunjukkan harga beras cukup stabil pada setiap kecamatan, Tidak mengalami kenaikan dari rerata harga beras 3 bulan sebelumnya.

Berdasarkan hasil analisis pada indeks Pemanfaatan Pangan, situasi pangan dan gizi cenderung waspada, hal ini ditunjukkan dengan jumlah kecamatan Waspada lebih banyak dibandingkan dengan kecamatan aman, sedangkan kondisi Rentan tidak ada. Kondisi Waspada disebabkan karena persentase bayi dan balita yang naik berat badan masih berada diantara 80%-90%.